

ANÁLISE ECONÔMICO-FINANCEIRA - 2022

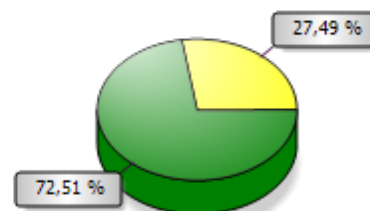
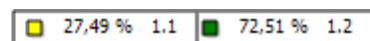
Nome : FLASHX CONSTRUTORA E INCORPORADORA LTDA
CNPJ : 00.801.587/0001-38
NIRE : 53200772124
Folha : 1

ÍNDICES DE ESTRUTURA DE CAPITAL

1 - Grau de Endividamento

1.1	Passivo Circulante + Passivo Não-Circulante (Obrigações a LP)	1.728.063,97	
1.2	Patrimônio Líquido	4.558.676,34	= 0,38

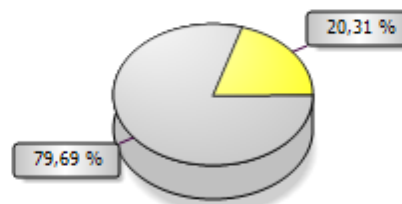
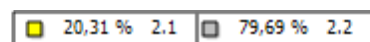
Interpretação : Quanto menor, melhor. O capital de terceiros equivale a 37,91 % do capital próprio.



2 - Composição de Endividamento

2.1	Passivo Circulante	440.288,16	
2.2	Passivo Circulante + Passivo Não-Circulante (Obrigações a LP)	1.728.063,97	= 0,25

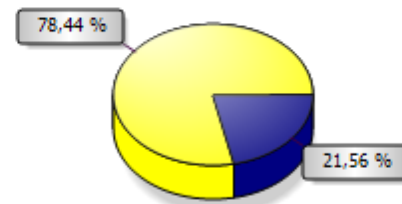
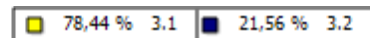
Interpretação : Quanto menor, melhor. As obrigações a curto prazo representam 25,48 % das obrigações totais.



3 - Solvência Geral

3.1	Ativo	6.286.740,31	
3.2	Passivo Circulante + Passivo Não-Circulante (Obrigações a LP)	1.728.063,97	= 3,64

Interpretação : Quanto maior, melhor. O investimento total equivale a 363,80 % do capital de terceiros.



ANÁLISE ECONÔMICO-FINANCEIRA - 2022

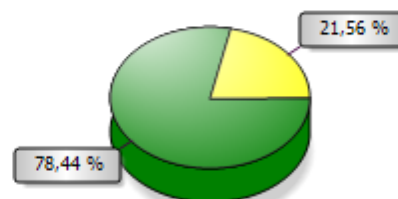
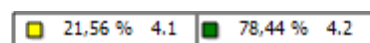
Nome : FLASHX CONSTRUTORA E INCORPORADORA LTDA
CNPJ : 00.801.587/0001-38
NIRE : 53200772124
Folha : 2

ÍNDICES DE ESTRUTURA DE CAPITAL

4 - Participação de Terceiros

4.1 Passivo Circulante + Passivo Não-Circulante (Obrigações a LP)	1.728.063,97	
4.2 Ativo	6.286.740,31	= 0,27

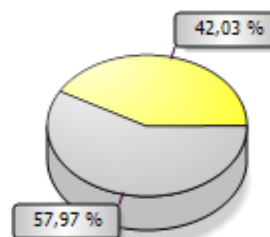
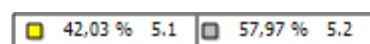
Interpretação : Quanto menor, melhor. O capital de terceiros representa 27,49 % do investimento total.



5 - Capitalização

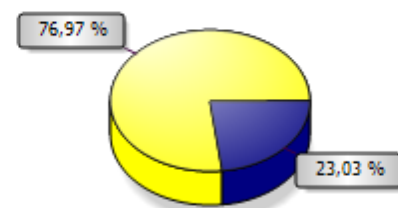

5.1 Patrimônio Líquido	4.558.676,34	
5.2 Ativo	6.286.740,31	= 0,73

Interpretação : Quanto maior, melhor. O capital próprio equivale a 72,51 % do investimento total.



6 - Capital de Giro Próprio

6.1 Ativo Circulante	5.773.940,31	
6.2 Ativo Realizável a LP	0,00	5.773.940,31
6.3 (-) Passivo Circulante	440.288,16	
6.4 (-) Passivo Não-Circulante (Obrigações a LP)	1.287.775,81	1.728.063,97
6.5 (=) Capital de Giro Próprio		4.045.876,34



ANÁLISE ECONÔMICO-FINANCEIRA - 2022

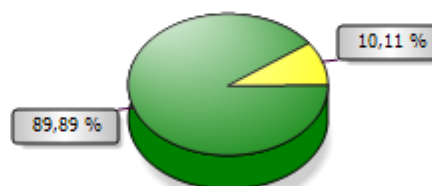

Nome : FLASHX CONSTRUTORA E INCORPORADORA LTDA
CNPJ : 00.801.587/0001-38
NIRE : 53200772124
Folha : 3

ÍNDICES DE ESTRUTURA DE CAPITAL

7 - Imobilização do Patrimônio Líquido

7.1 Ativo Não-Circulante (exceto Ativo Realizável a LP)	512.800,00	
7.2 Patrimônio Líquido	4.558.676,34	= 0,11

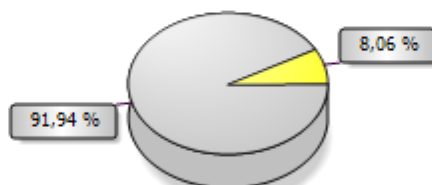
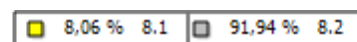
Interpretação : Quanto menor, melhor. A imobilização representa 11,25 % do capital próprio.



8 - Imobilização dos Recursos Não Correntes

8.1 Ativo Não-Circulante (exceto Ativo Realizável a LP)	512.800,00	
8.2 Patrimônio Líquido + Passivo Não-Circulante (Obrigações a LP)	5.846.452,15	= 0,09

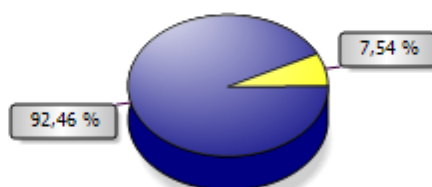

Interpretação : Quanto menor, melhor. 8,77 % dos recursos não correntes foram destinados à imobilização.



9 - Imobilização do Investimento Total

9.1 Ativo Não-Circulante (exceto Ativo Realizável a LP)	512.800,00	
9.2 Ativo	6.286.740,31	= 0,08

Interpretação : Quanto menor, melhor. A imobilização representa 8,16 % do investimento total.



ANÁLISE ECONÔMICO-FINANCEIRA - 2022

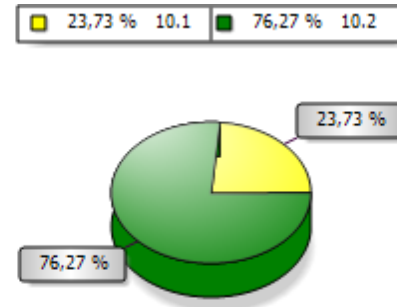
Nome : FLASHX CONSTRUTORA E INCORPORADORA LTDA
CNPJ : 00.801.587/0001-38
NIRE : 53200772124
Folha : 4

ÍNDICES DE RENTABILIDADE

10 - Rentabilidade do Investimento Total

10.1 Resultado Antes das Provisões	1.955.742,50	
10.2 Ativo	6.286.740,31	= 0,31

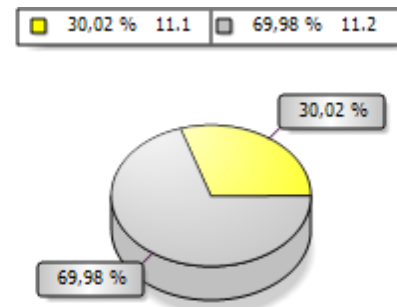
Interpretação : Quanto maior, melhor. O resultado positivo é de 31,11 % do investimento total.



11 - Rentabilidade do Capital Próprio

11.1 Resultado Antes das Provisões	1.955.742,50	
11.2 Patrimônio Líquido	4.558.676,34	= 0,43

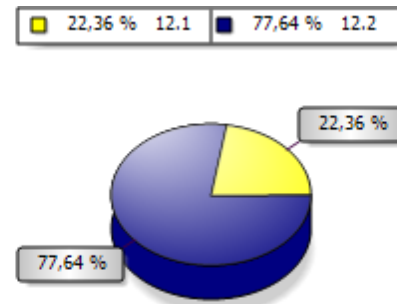
Interpretação : Quanto maior, melhor. O resultado positivo é de 42,90 % do capital próprio.



12 - Rentabilidade do Ativo

12.1 Lucro Líquido	1.810.899,75	
12.2 Ativo	6.286.740,31	= 0,29

Interpretação : Quanto maior, melhor. A empresa obtém R\$ 28,81 de lucro para cada R\$ 100,00 de investimento total.



ANÁLISE ECONÔMICO-FINANCEIRA - 2022

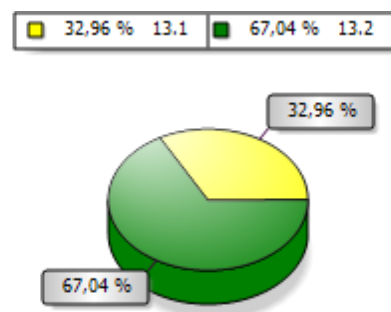
Nome : FLASHX CONSTRUTORA E INCORPORADORA LTDA
CNPJ : 00.801.587/0001-38
NIRE : 53200772124
Folha : 5

ÍNDICES DE RENTABILIDADE

13 - Rentabilidade do Patrimônio Líquido

$$\frac{13.1 \text{ Lucro Líquido } 1.810.899,75}{13.2 \text{ Patrimônio Líquido Médio } 3.684.026,47} = 0,49$$

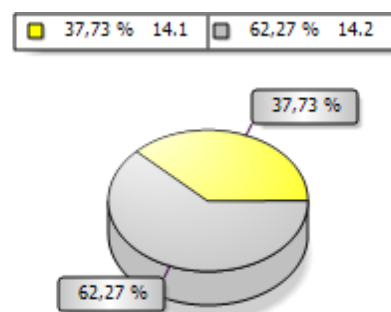
Interpretação : Quanto maior, melhor. A empresa obtém R\$ 49,16 de lucro para cada R\$ 100,00 de capital próprio investido, em média.



14 - Giro do Ativo

$$\frac{14.1 \text{ Vendas Líquidas } 3.808.625,94}{14.2 \text{ Ativo } 6.286.740,31} = 0,61$$

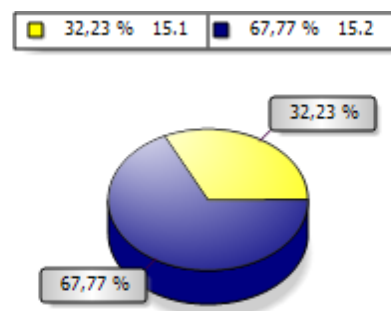
Interpretação : Quanto maior, melhor. A empresa vendeu R\$ 0,61 para cada R\$ 1,00 de investimento total.



15 - Margem Líquida

$$\frac{15.1 \text{ Lucro Líquido } 1.810.899,75}{15.2 \text{ Vendas Líquidas } 3.808.625,94} = 0,48$$

Interpretação : Quanto maior, melhor. A empresa obtém R\$ 47,55 de lucro para cada R\$ 100,00 vendidos.



ANÁLISE ECONÔMICO-FINANCEIRA - 2022

Nome : FLASHX CONSTRUTORA E INCORPORADORA LTDA
CNPJ : 00.801.587/0001-38
NIRE : 53200772124
Folha : 6

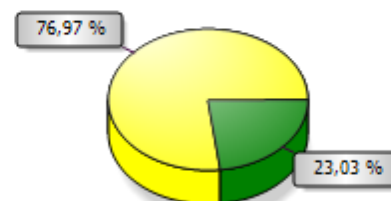
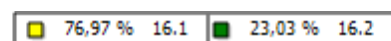
ÍNDICES DE LIQUIDEZ

16 - Liquidez Geral

16.1 Ativo Circulante + Ativo Realizável a LP $\frac{5.773.940,31}{1.728.063,97} = 3,34$

16.2 Passivo Circulante + Passivo Não-Circulante (Obrigações a LP)

Interpretação : Quanto maior, melhor. A empresa possui R\$ 3,34 de ativo circulante e ativo realizável a longo prazo para cada R\$ 1,00 de dívida total.

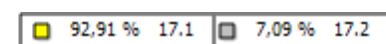


17 - Liquidez Corrente

17.1 Ativo Circulante $\frac{5.773.940,31}{440.288,16} = 13,11$

17.2 Passivo Circulante

Interpretação : Quanto maior, melhor. A empresa possui R\$ 13,11 de ativo circulante para cada R\$ 1,00 de dívida de curto prazo.

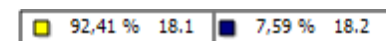


18 - Liquidez Seca

18.1 Ativo Circulante - Estoques $\frac{5.358.676,11}{440.288,16} = 12,17$

18.2 Passivo Circulante

Interpretação : Quanto maior, melhor. A empresa possui R\$ 12,17 de ativo circulante para cada R\$ 1,00 de dívida de curto prazo, sem comprometer os estoques.



ANÁLISE ECONÔMICO-FINANCEIRA - 2022

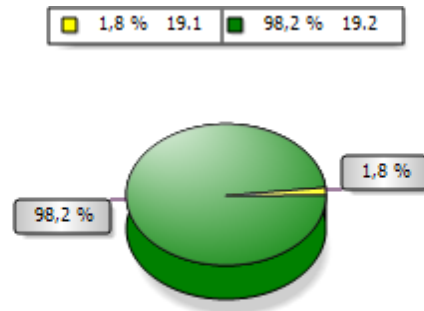
Nome : FLASHX CONSTRUTORA E INCORPORADORA LTDA
CNPJ : 00.801.587/0001-38
NIRE : 53200772124
Folha : 7

ÍNDICES DE LIQUIDEZ

19 - Liquidez Imediata

19.1 Disponibilidades $\frac{8.080,87}{440.288,16} = 0,02$
19.2 Passivo Circulante

Interpretação : Quanto maior, melhor. A empresa possui R\$ 0,02 de disponibilidades para cada R\$ 1,00 de dívida de curto prazo.



BRASILIA-DF, 31 de Dezembro de 2022

LUIZ FELIPE HERRERO MADUREIRA
205 - Administrador - CPF 486.175.711-87

MARIO MARCIO SANTOS RODRIGUES
CONTADOR - CPF 900.733.711-49 - CRC DF-013954/O